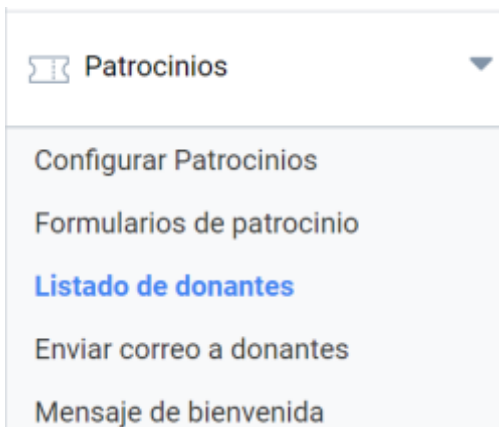


[Ir al Índice General de Ayuda de Symposium](#)

# Listado de donantes

Aquí puedes consultar la lista de donantes que han contribuido económicamente al proyecto. La puedes ordenar por nombre o fecha de donación, o bien aplicar filtros con los campos de búsqueda para tener a la vista sólo un conjunto de ellos. Es útil sobre todo para comprobar el estado de los pagos de cada una de las donaciones.



## El panel del Listado de asistentes

Hay tres secciones en este panel:

- **Filtros** para localizar donantes concretos o grupos de donantes
- **Estado de la donación** (confirmado, rechazada o pendiente)
- **Donaciones canceladas** por parte de los donantes desde su panel privado

## Filtrando la lista de asistentes

### Listado de donantes [Imprimir / Exportar a Excel](#)

Utiliza la lista de selección superior para filtrar los donantes en sus diferentes estados. También puedes aceptar o rechazar a los donantes pendientes de confirmación.

Estado de la donación:  Estado de los pagos:  Ordenar donantes por:

Filtrar por permisos:

Filtrar donante por nombre:  Filtrar donante por formulario:

En la cabecera de esta caja de filtros existen los botones para hacer exportación del listado, tanto en

formato imprimible como en hoja de cálculo.









## La información disponible en el listado de donantes

La lista de donantes se organiza de tal forma que en un primer vistazo es posible identificar el número total de donaciones, nombre y estado de la participación.

| # | Nombre                  | Estado de la participación | Tipo de participación | Estado del pago   |
|---|-------------------------|----------------------------|-----------------------|---|
| 1 | Estefanía Sánchez Ladín | confirmado                 | aportación mínima     |   |
| 2 | Ricardo Fuentes         | pendiente                  | aportación mínima     |   |
| 3 | Sandra Robles           | confirmado                 | aportación mínima     |   |

Haciendo clic en el icono con el símbolo +, se despliega la información adicional de una donación. Se muestra la fecha en la que se hizo y la visibilidad de la misma. En los detalles se muestran el correo de contacto del usuario que ha hecho la donación, el identificador de la transacción y el estado del pago.

Finalmente se muestran las respuestas del donante en el [Formulario de patrocinio](#), si se hubiesen personalizado campos e incluso existe la opción de modificar esas respuestas desde este panel.

| #   | Nombre                  | Estado de la participación | Tipo de participación | Estado del pago   |
|---|-------------------------|----------------------------|-----------------------|---|
| 1   | Estefanía Sánchez Ladín | confirmado                 | aportación mínima     |   |
|  31-08-2020  Donación visible |                         |                            |                       |   |
|  Detalles de la participación  |                         |                            |                       |   |
| <b>Participante:</b> <a href="mailto:estefani@sym.es">estefani@sym.es</a>   |                         |                            |                       |   |
|  R49287E1957-G   |                         |                            |                       |   |
|  confirmado  |                         |                            |                       |   |
| <a href="#">Ver permisos</a>  |                         |                            |                       |   |
|  Respuestas al formulario de registro  |                         |                            |                       |   |
| <b>País de residencia</b><br>España   |                         |                            |                       |   |
| <a href="#">Editar formulario</a>   |                         |                            |                       |   |

## Donaciones canceladas/rechazadas

Existe la posibilidad de que el donante cancele una donación por sí mismo desde el panel privado, aunque igualmente el gestor económico puede rechazar el pago de una donación y así invalidarla. Las donaciones canceladas o rechazadas se agrupan en una sección diferenciada del resto de donaciones pendientes o validadas.

### Participaciones canceladas

A continuación tienes un listado de los participantes que han decidido cancelar su participación.

Hay 2 donaciones canceladas en total

Hay 2 donantes que coinciden con el criterio de búsqueda

| # | Nombre                  | Tipo de participación | Estado del pago   |
|---|-------------------------|-----------------------|---|
| 1 | Estefanía Sánchez Ladín | aportación mínima     |   |
| 2 | Sonia Casano Fiores     | aportación mínima     |   |

## Exportando la información


Haz clic en el botón “Imprimir/Exportar a Excel” para imprimir el listado de donantes, o para exportarlo en formato de Excel para compartirlo o guardar una copia.


Al utilizar esta opción se abrirá una nueva pestaña del navegador en la que se pueden indicar qué campos se quieren incluir en la exportación. Tras seleccionar cómo quieres compartirlo, haz clic en “Exportar a Excel” o “Imprimir” para realizar la acción deseada.



## Significado de los iconos

En el listado de donaciones aparecen distintos iconos que indican el estado de una donación.

 **Pendiente:** representa que el pago de la donación no se ha efectuado, por lo que permanece en estado pendiente.

 **Aceptado:** indica que el pago ha sido efectuado por parte del usuario y validado.

 **Cancelado:** cancelación de la donación por parte del propio usuario.

 **Rechazado:** indica que el organizador ha rechazado la aportación del usuario al proyecto.

From:

<https://eventos.ucm.es/ayuda-symposium/> - **Ayuda online**

Permanent link:

[https://eventos.ucm.es/ayuda-symposium/doku.php?id=listado\\_crowdfunding](https://eventos.ucm.es/ayuda-symposium/doku.php?id=listado_crowdfunding)

Last update: **2020/08/31 11:04**

