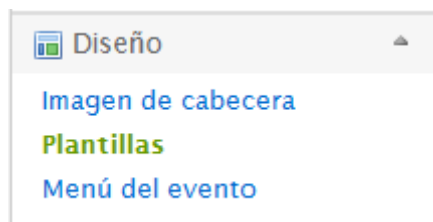


Plantillas gráficas

SYMPOSIUM by Emagister te permite personalizar el estilo gráfico de la página principal de tu evento mediante el uso de plantillas predefinidas aplicables de manera sencilla e inmediata. De esta forma puedes proporcionar a tu evento la identidad y apariencia que más se ajusten a la temática del mismo o a tus preferencias personales.

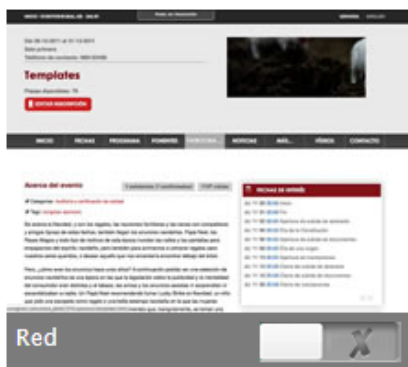
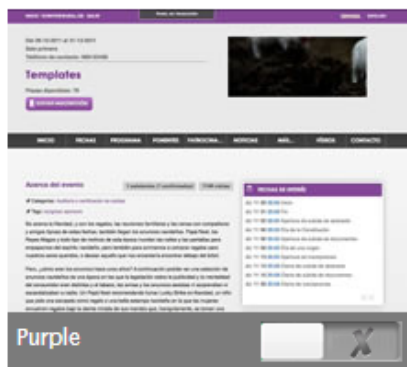
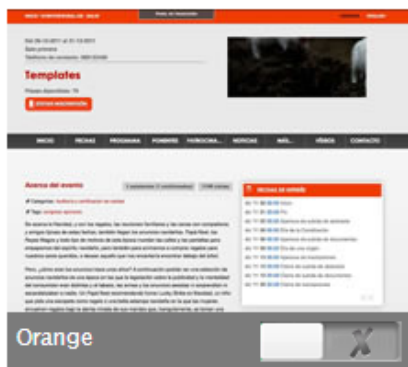
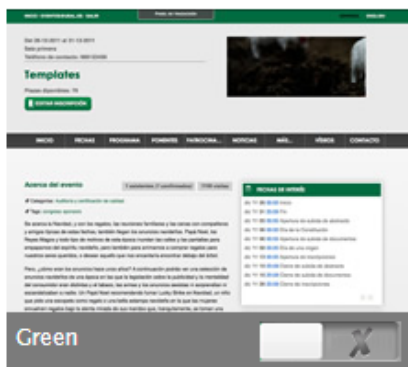
Para acceder al menú de selección de plantilla haz clic en “Plantillas”, disponible en la sección “Diseño” del Panel Organizador.



Aplicar una plantilla al evento

En el menú de Plantillas se muestran todas las plantillas disponibles en la plataforma divididas en secciones de manera que puedas encontrar fácilmente la plantilla que deseas aplicar a tu evento.

Elegant



Compact



El interruptor de color verde muestra la plantilla que está aplicada actualmente, mientras que en el resto de plantillas el interruptor es de color gris. Haciendo clic sobre estos interruptores puedes activar la plantilla en cuestión que se aplicará inmediatamente a tu evento.

Previsualizar plantilla

Pasa el cursor por encima de una plantilla para habilitar un enlace que al pulsarlo mostrará una vista previa con un evento al que se le ha aplicado dicha plantilla. Utiliza esta opción para ver mejor los detalles de una plantilla antes de decidir si quieres aplicarla.



Puedes seleccionar la plantilla que quieres aplicar a la página de tu evento haciendo clic en el interruptor asociado a cada una de ellas. Al pulsar el interruptor un mensaje de confirmación te avisará de que el estilo seleccionado se ha aplicado correctamente al evento.




Ver el evento tras aplicar la plantilla

Si tras seleccionar una plantilla quieres comprobar si es la adecuada para tu evento puedes hacer clic en el botón “Ver evento”, situado en la parte superior derecha del menú de selección de plantilla.



Esta opción proporciona una visión más detallada de la apariencia de tu evento de cara al público. Prueba a seleccionar varias plantillas y a pulsar el botón para ver cuál se ajusta mejor a tus necesidades.



From:

<http://eventos.ucm.es/ayuda-symposium/> - **Ayuda online**

Permanent link:

<http://eventos.ucm.es/ayuda-symposium/doku.php?id=plantillas&rev=1363854697>



Last update: **2018/07/17 08:43**