



Gestionar centros de gasto

Desde esta sección podrás crear nuevos centros de gasto y asignarlos a tus eventos.

 **Herramientas** 

- Gestionar centros de gasto**
- Gestionar pagos de un evento
- Listado de eventos
- Listado de facturas



Los centros de gasto son una funcionalidad de Symposium que permite a la universidades clasificar los eventos que reciben pagos en función de entidades contables que se encargan de la gestión de estos pagos.

Aquí puedes consultar todos los centros de gasto activos y comprobar los eventos a los que están asociados.

Cada centro de gasto debe tener un nombre identificativo y un código.

Nombre identificativo	<input type="text" value="Fundación"/>
Código del centro de gasto	<input type="text" value="123456"/>

Puedes añadir tantos eventos como necesites a un mismo centro de gasto, además de poder eliminarlos en cualquier momento. Añádelos introduciendo el título o ID del evento.

Fundación	123456	0		
ID	Evento			
<input type="text" value="23044"/>	<input type="text" value="Evento de María José"/>	 Añadir		

From:
<http://eventos.ucm.es/ayuda-symposium/> - **Ayuda online**

Permanent link:
http://eventos.ucm.es/ayuda-symposium/doku.php?id=centros_de_gasto

Last update: **2019/09/16 12:33**

