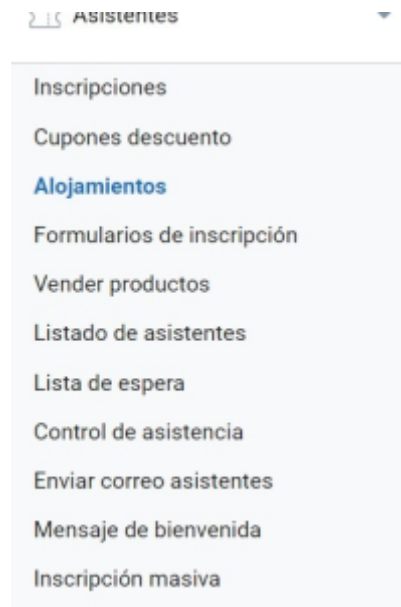


Alojamientos

Al crear un evento con gestión de inscripciones, es posible que la organización quiera poner a disposición de los asistentes la posibilidad de adquirir alojamiento en hoteles próximos. SYMPOSIUM presta soporte a esta funcionalidad, tanto para la publicación de alojamientos como para la gestión económica de los pagos. La utilidad se encuentra en **Asistentes > Alojamientos**.



La venta de alojamientos se muestra a los visitantes de la web del evento durante el proceso de inscripción. Cada uno de ellos puede configurarse de acuerdo a características como el número de estrellas, la dirección, el precio, el tipo y el cupo de habitaciones disponibles por fecha.

Añadir un alojamiento

Tras hacer clic en el botón correspondiente, se abrirá la ventana que permitirá cumplimentar los datos necesarios para registrar nuevos alojamientos.

Información del hotel

Inicialmente, se requiere rellenar la siguiente información:

Editar Alojamiento

Información del hotel














Nombre del hotel

Estrellas

Visible

Dirección

Descripción

B I Estilo ▾ |   |   |  |   |   |  Fuente HTML 

Descripción sobre el Hotel de prueba.

- Una imagen (opcional): con tamaño mínimo permitido de 460px x 200px y 5MB de peso máximo.
- Nombre del hotel (obligatorio).
- Estrellas (obligatorio): a elegir entre 1 y 5, ambas incluidas.
- Visibilidad (obligatorio): determinará mostrar el alojamiento a los usuarios durante el proceso de inscripción.
- Dirección (obligatorio).
- Descripción (obligatorio).

Precios

Tras especificar la información del hotel, será necesario cumplimentar los siguientes campos obligatorios:

Precios

Tipo de habitación	Disponibilidad de Fechas	Precio
<input type="text" value="Doble"/>	<input type="text" value="10/01/2023 - 19/01/2023"/>	<input type="text" value="50"/>
<input type="button" value="+ Añadir habitación"/>		

- Tipo de habitación: individual, doble, triple o cuádruple.
- Disponibilidad de fechas: bastan dos clicks indicando fecha inicial y final para señalar la

disponibilidad, que aparecerá sombreada. Finalmente, pulsar sobre Aplicar.

- Precio.

Por supuesto, se pueden añadir distintas opciones y eliminar las ya creadas.

Habitaciones

En la parte inferior se puede especificar el cupo de habitaciones disponibles por hotel y día. En función del check disponible, hay dos opciones de configuración.

Cupo variable por día (check activado):

Habitaciones

Cupo Activar cupos variables por fecha

10/01/2023:	<input type="text" value="10"/>	11/01/2023:	<input type="text" value="10"/>	12/01/2023:	<input type="text" value="15"/>
13/01/2023:	<input type="text" value="15"/>	14/01/2023:	<input type="text" value="20"/>	15/01/2023:	<input type="text" value="8"/>
16/01/2023:	<input type="text" value="5"/>	17/01/2023:	<input type="text" value="10"/>	18/01/2023:	<input type="text" value="12"/>
19/01/2023:	<input type="text" value="15"/>				

Cupo fijo por día (check sin activar):

Habitaciones

Cupo Activar cupos variables por fecha

Panel de alojamientos

Tras Guardar un hotel, aparecerá en el panel de alojamientos con su información esencial:

Alojamientos

+ Añadir alojamiento



Hotel de prueba

Calle de prueba, N° 56, Madrid



+ Doble

desde 50.00 €

En la parte superior derecha se podrán añadir más alojamientos, que se irán incorporando a este listado. En la ficha de cada alojamiento, se pueden observar cuatro iconos:

- Descarga de excel: mostrará un desglose de los asistentes con alojamiento en el hotel correspondiente y con pago confirmado.
- Visibilidad: vinculado al campo de la sección Información del hotel.
- Editar.
- Eliminar.

Además, la información del tipo de habitación y precio permite desplegar una relación con el estado diario de ocupación.

Qué ven los asistentes


Durante el proceso de inscripción, los asistentes verán el listado de alojamientos configurados y podrán adquirir una o más habitaciones, así como omitir este paso.

Inscripción

Nº de inscripciones	Datos personales	Alojamientos	Revisión	Confirmación
---------------------	------------------	---------------------	----------	--------------


Si no quieres añadir alojamientos a tu compra, avanza al siguiente paso.

Alojamientos (opcional)



Hotel de prueba ★ ★ ★ ★
Calle de prueba, Nº 56, Madrid
Descripción sobre el Hotel de prueba.

Doble
desde 50€
[Elegir](#)



Hotel de prueba 2 ★ ★ ★
Calle de pruebas 2, Nº 57, Barcelona
Descripción sobre el Hotel de prueba 2.

Triple
desde 60€
[Elegir](#)

Individual
desde 30€
[Elegir](#)

[Siguiente](#)

Al elegir una de las habitaciones ofertadas, se abrirá una nueva ventana en la que podrán seleccionar el día de entrada y de salida, así como el número de habitaciones. La plataforma se encargará de calcular el precio total:

Seleccionar fechas de entrada y salida

Habitación Doble

Hotel de prueba

Número de habitaciones

Total: 100.00 €

1 habitación, 2 noches

Fecha de entrada: 10/01/2023

Fecha de salida: 12/01/2023

Enero 2023							Febrero 2023						
Lu	Ma	Mi	Ju	Vi	Sa	Do	Lu	Ma	Mi	Ju	Vi	Sa	Do
26	27	28	29	30	31	1	30	31	1	2	3	4	5
2	3	4	5	6	7	8	6	7	8	9	10	11	12
9	10 50.00€	11 50.00€	12 Salida	13 50.00€	14 50.00€	15 50.00€	13	14	15	16	17	18	19
16 50.00€	17 50.00€	18 50.00€	19 50.00€	20	21	22	20	21	22	23	24	25	26

Tras Aceptar, podrán continuar con el proceso de inscripción y pago haciendo clic en Siguiete. Antes de ello, la plataforma ofrece la opción de comprobar un resumen con los alojamientos añadidos en la parte inferior:

RESUMEN DE ALOJAMIENTOS AÑADIDOS



AVISO: La disponibilidad de estas habitaciones está reservada para tí durante 30 minutos. Por favor completa la compra antes del tiempo límite



Habitación Doble
Hotel de prueba
2 noches, entrada 10/01/2023, salida 12/01/2023

100.00€



From:
<http://eventos.ucm.es/ayuda-symposium/> - **Ayuda online**

Permanent link:
<http://eventos.ucm.es/ayuda-symposium/doku.php?id=alojamientos&rev=1673948393>

Last update: **2023/01/17 09:39**

