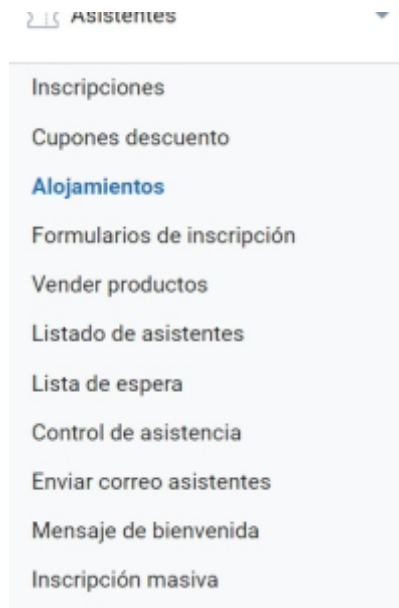


[Ir al Índice General de Ayuda de Symposium](#)

# Alojamientos

Al crear un evento con gestión de inscripciones, es posible que la organización quiera poner a disposición de los asistentes la posibilidad de adquirir alojamiento en hoteles próximos. SYMPOSIUM presta soporte a esta funcionalidad, tanto para la publicación de alojamientos como para la gestión económica de los pagos. La utilidad se encuentra en **Asistentes > Alojamientos**.



La venta de alojamientos se muestra a los visitantes de la web del evento durante el proceso de inscripción. Cada uno de ellos puede configurarse de acuerdo a características como el número de estrellas, la dirección, el precio, el tipo y el cupo de habitaciones disponibles por fecha.

## Añadir un alojamiento

Tras hacer clic en el botón correspondiente, se abrirá la ventana que permitirá cumplimentar los datos necesarios para registrar nuevos alojamientos.

### Información del hotel

Inicialmente, se requiere rellenar la siguiente información:

## Editar Alojamiento

### Información del hotel



Nombre del hotel

Hotel de prueba

Estrellas

5

Visible

Sí

Dirección

Calle de prueba, Nº 56, Madrid

Descripción

**B** **I** Estilo - | [List] [Table] [Link] [Image] [Video] [Globe] [Fullscreen] Fuente HTML [Undo]

Descripción sobre el Hotel de prueba.

- Una imagen (opcional): con tamaño mínimo permitido de 460px x 200px y 5MB de peso máximo.
- Nombre del hotel (obligatorio).
- Estrellas (obligatorio): a elegir entre 1 y 5, ambas incluidas.
- Visibilidad (obligatorio): determinará mostrar el alojamiento a los usuarios durante el proceso de inscripción.
- Dirección (obligatorio).
- Descripción (obligatorio).

## Precios

Tras especificar la información del hotel, será necesario cumplimentar los siguientes campos obligatorios:

### Precios

Tipo de habitación	Disponibilidad de Fechas	Precio
Doble	10/01/2023 - 19/01/2023	50

[+ Añadir habitación](#)

- Tipo de habitación: individual, doble, triple o cuádruple.
- Disponibilidad de fechas: bastan dos clicks indicando fecha inicial y final para señalar la

- disponibilidad, que aparecerá sombreada. Finalmente, pulsar sobre Aplicar.
- Precio.

Por supuesto, se pueden añadir distintas opciones y eliminar las ya creadas.

## Habitaciones

En la parte inferior se puede especificar el cupo de habitaciones disponibles por hotel y día. En función del check disponible, hay dos opciones de configuración.

Cupo variable por día (check activado):

**Habitaciones**

Cupo  Activar cupos variables por fecha

10/01/2023:	<input type="text" value="10"/>	11/01/2023:	<input type="text" value="10"/>	12/01/2023:	<input type="text" value="15"/>
13/01/2023:	<input type="text" value="15"/>	14/01/2023:	<input type="text" value="20"/>	15/01/2023:	<input type="text" value="8"/>
16/01/2023:	<input type="text" value="5"/>	17/01/2023:	<input type="text" value="10"/>	18/01/2023:	<input type="text" value="12"/>
19/01/2023:	<input type="text" value="15"/>				

Cupo fijo por día (check sin activar):

**Habitaciones**

Cupo  Activar cupos variables por fecha

## Panel de alojamientos

Tras Guardar un hotel, aparecerá en el panel de alojamientos con su información esencial:

### Alojamientos

+ Añadir alojamiento



Hotel de prueba ☆☆☆☆☆

Calle de prueba, N° 56, Madrid



+ Doble

desde 50.00 €

En la parte superior derecha se podrán añadir más alojamientos, que se irán incorporando a este listado. En la ficha de cada alojamiento, se pueden observar cuatro iconos:

- Descarga de excel: mostrará un desglose de los asistentes con alojamiento en el hotel correspondiente y con pago confirmado.
- Visibilidad: vinculado al campo de la sección Información del hotel.
- Editar.
- Eliminar.

Además, la información del tipo de habitación y precio permite desplegar una relación con el estado diario de ocupación.

## Qué ven los asistentes


Durante el proceso de inscripción, los asistentes verán el listado de alojamientos configurados y podrán adquirir una o más habitaciones, así como omitir este paso.

### Inscripción

Nº de inscripciones	Datos personales	<b>Alojamientos</b>	Revisión	Confirmación
---------------------	------------------	---------------------	----------	--------------


Si no quieres añadir alojamientos a tu compra, avanza al siguiente paso.

### Alojamientos (opcional)



**Hotel de prueba** ★ ★ ★ ★  
Calle de prueba, Nº 56, Madrid  
Descripción sobre el Hotel de prueba.

**Doble**  
desde 50€  
[Elegir](#)



**Hotel de prueba 2** ★ ★ ★  
Calle de pruebas 2, Nº 57, Barcelona  
Descripción sobre el Hotel de prueba 2.

**Triple**  
desde 60€  
[Elegir](#)

**Individual**  
desde 30€  
[Elegir](#)

[Siguiente](#)

Al elegir una de las habitaciones ofertadas, se abrirá una nueva ventana en la que podrán seleccionar el día de entrada y de salida, así como el número de habitaciones. La plataforma se encargará de calcular el precio total:

# Seleccionar fechas de entrada y salida

## Habitación Doble

Hotel de prueba

### Número de habitaciones

**Total: 100.00 €**

1 habitación, 2 noches

Fecha de entrada: 10/01/2023

Fecha de salida: 12/01/2023

Enero 2023							Febrero 2023						
Lu	Ma	Mi	Ju	Vi	Sa	Do	Lu	Ma	Mi	Ju	Vi	Sa	Do
26	27	28	29	30	31	1	30	31	1	2	3	4	5
2	3	4	5	6	7	8	6	7	8	9	10	11	12
9	10 50.00€	11 50.00€	12 Salida	13 50.00€	14 50.00€	15 50.00€	13	14	15	16	17	18	19
16 50.00€	17 50.00€	18 50.00€	19 50.00€	20	21	22	20	21	22	23	24	25	26

Tras Aceptar, podrán continuar con el proceso de inscripción y pago haciendo clic en Siguiete. Antes de ello, la plataforma ofrece la opción de comprobar un resumen con los alojamientos añadidos en la parte inferior:

### RESUMEN DE ALOJAMIENTOS AÑADIDOS



AVISO: La disponibilidad de estas habitaciones está reservada para tí durante 30 minutos. Por favor completa la compra antes del tiempo límite



**Habitación Doble**  
Hotel de prueba  
2 noches, entrada 10/01/2023, salida 12/01/2023

100.00€



From:

<http://eventos.ucm.es/ayuda-symposium/> - Ayuda online

Permanent link:

<http://eventos.ucm.es/ayuda-symposium/doku.php?id=alojamientos>

Last update: **2023/01/23 09:54**

